

สำนักงานปลัดกระทรวงการอุดมศึกษา

วิทยาศาสตร์ วิจัยและนวัตกรรม

คู่มือการใช้งานระบบสืบค้นบทเรียนออนไลน์

สำหรับผู้ใช้งานทั่วไป

โครงการพัฒนาระบบการเรียนการสอนออนไลน์ระบบเปิดสำหรับมหาชนแห่งชาติ

(Thailand MOOC Directory)

Version 1.0

29 มีนาคม 2563

มหาวิทยาลัยเทคโนโลยีสุรนารี



สารบัญ

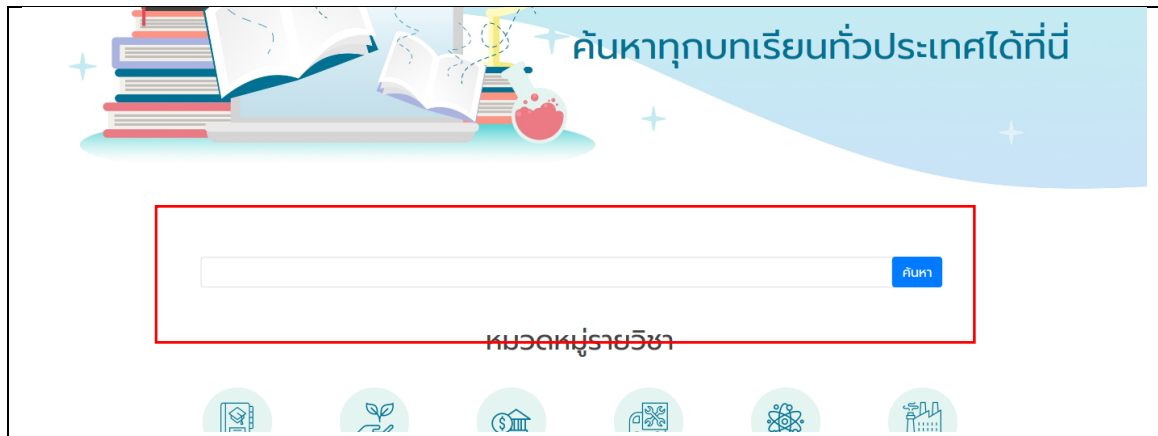
หัวข้อ	หน้า
1. การค้นหารายวิชา	3
2. การค้นหารายวิชาตามหมวดหมู่	5
3. การค้นหารายวิชาตามหน่วยงานในเครือข่าย	7

คู่มือการใช้งานระบบสืบค้นบทเรียนออนไลน์สำหรับผู้ใช้งานทั่วไป

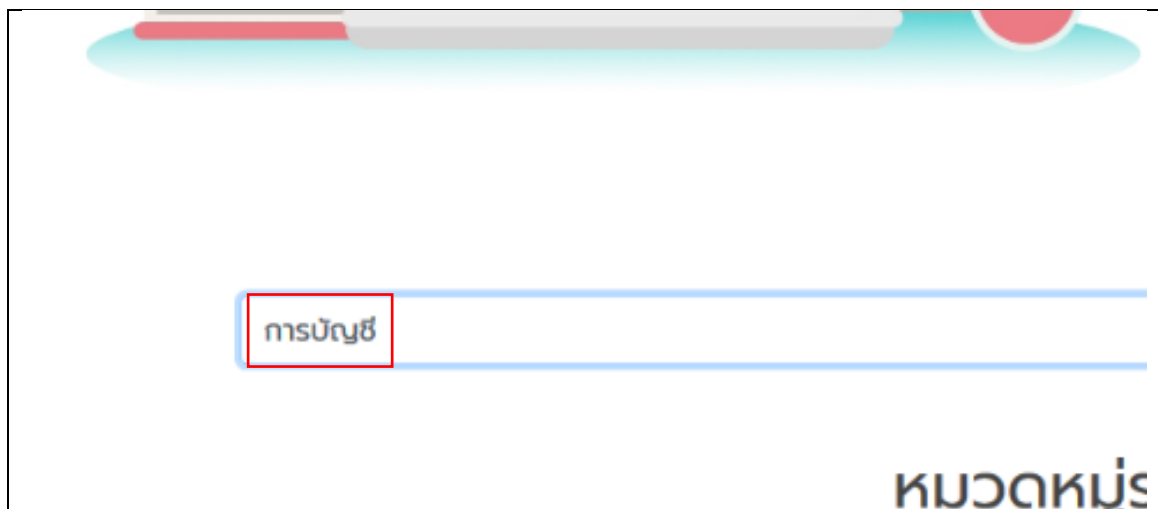
1. การค้นหารายวิชา

ผู้ใช้สามารถค้นหารายวิชาโดยพิมพ์ข้อความที่เป็นส่วนหนึ่งของ ชื่อรายวิชา ชื่อหน่วยงาน ชื่อผู้สอน รหัสรายวิชา และคำสำคัญได้ ดังนี้

- 1) ไปยังระบบ Directory ระบบจะแสดงหน้าหลักซึ่งปรากฏกล่องค้นหา (Search)



- 2) พิมพ์คำค้นหาที่ต้องการแล้วกดปุ่ม Enter ระบบจะแสดงผลการค้นหาในรูปแบบการ์ด



- 3) ผู้ใช้สามารถโดยคลิกที่การ์ดรายวิชา เพื่อให้ระบบแสดงรายละเอียด


LOGO HERE
รายวิชา
หน่วยงาน

รายวิชา

บัญชี
ค

หมวดหมู่

- โปรแกรมทั่วไป และคุณวุฒิ
- ไม่มี
- สุขภาพและสวัสดิการ
- วิทยาศาสตร์ ธรรมชาติ คณิตศาสตร์ และสถิติ
- บริการ
- การศึกษา
- ธุรกิจ การบริหาร และกฎหมาย
- ไม้ระบุ
- เทคโนโลยีสารสนเทศ และการสื่อสาร
- ศิลปะ และมนุษยศาสตร์



การบัญชีสำหรับผู้ประกอบการ (Accounting For...)

มหาวิทยาลัยธุรกิจบัณฑิต

เปิดลงทะเบียน
30 ธันวาคม 2563
ดูรายละเอียด

4) ระบบแสดงหน้ารายละเอียดข้อมูลรายวิชา ดังรูป

การบัญชีสำหรับผู้ประกอบการ (Accounting For Entrepreneurship)

dpu002

โปรแกรมทั่วไป และคุณวุฒิ



คำอธิบายรายวิชา

ชื่อวิชา การบัญชีสำหรับผู้ประกอบการ (Accounting for Entrepreneurship)

พัฒนารายวิชาโดย : อาจารย์เปรมารักษ์ วัลลีย์ และ อาจารย์ ดร.อริสรา ราธิรณานนท์ วิทยาลัยบริหารธุรกิจนวัตกรรมและการบัญชี มหาวิทยาลัยธุรกิจบัณฑิต

สิ่งที่ผู้เรียนจะได้รับ

ในรายวิชาการบัญชีสำหรับผู้ประกอบการ ผู้เรียนจะได้รับความรู้ความเข้าใจด้านการบัญชีขั้นต้น งานด้านบัญชีเกี่ยวกับการบริการ และการซื้อขายสินค้า ภาษีที่เกี่ยวข้องกับผู้ประกอบการ ภาษีมูลค่าเพิ่ม ภาษีเงินได้หัก ณ ที่จ่าย ระบบบัญชีที่จำเป็นสำหรับธุรกิจ

วัตถุประสงค์รายวิชา

-

รายนามผู้สอน

อาจารย์ เปรมารักษ์ วัลลีย์

ผู้จัดการ DPU X และอาจารย์ประจำหลักสูตรบัญชีบัณฑิต วิทยาลัยบริหารธุรกิจนวัตกรรมและการบัญชี



ระยะเวลาทั้งหมด

10 ชั่วโมงการเรียนรู้

ระยะเวลาสัปดาห์ที่ 260 นาที (4 ชั่วโมง 20 นาที)

เปิดลงทะเบียน

30 ธันวาคม 2563

ภาษาที่ใช้สอน

ภาษาไทย

ค่าใช้จ่าย

มีค่าใช้จ่าย

ลักษณะรายวิชา

Self-Paced

ไปยังรายวิชา


2. การค้นหารายวิชาตามหมวดหมู่

- 1) ไปยังระบบ Directory เลื่อนหน้าจอลงมาที่ ‘หมวดหมู่รายวิชา’



- 2) เลือกหมวดหมู่ที่สนใจ ระบบแสดงรายการรายวิชาที่อยู่ภายใต้หมวดหมู่นั้น ๆ





LOGO HERE รายวิชา หน่วยงาน



การศึกษา

กระบวนการอย่างเป็นทางการซึ่งส่งมอบผ่านความรู้ ทักษะ จารีตประเพณีและค่านิยมที่ส่งมอบมากรุ่นหนึ่งไปยังอีกรุ่นหนึ่ง นั่นคือ การสอนในสถานศึกษา สำหรับปัจจุบันนี้มีการแบ่งระดับชั้นทางการศึกษาออกเป็นชั้นๆ เช่น การศึกษาปฐมวัย ประถมศึกษา มัธยมศึกษา ทั้งนี้รวมไปถึงระดับอาชีวศึกษา อุดมศึกษา และการฝึกงาน

ค้นหา

 <p>เทคนิควิธีการจัดการเรียนรู้</p> <p>มหาวิทยาลัยศิลปากร</p> <p>เปิดลงทะเบียน 12 มกราคม 2563 ดูรายละเอียด</p>	 <p>ภาษาไทย ศึกษาวรรณคดี</p> <p>(Introduction to...)</p> <p>มหาวิทยาลัยราชภัฏเชียงราย</p> <p>เปิดลงทะเบียน 12 มกราคม 2563 ดูรายละเอียด</p>	 <p>ภาษาอังกฤษเพื่อการสื่อสาร</p> <p>(English for...)</p> <p>มหาวิทยาลัยเชียงใหม่</p> <p>เปิดลงทะเบียน 30 ธันวาคม 2563 ดูรายละเอียด</p>	 <p>พื้นฐานไวยากรณ์ภาษาอังกฤษ</p> <p>สำนักงานคณะกรรมการดิจิทัลเพื่อเศรษฐกิจและสังคม</p> <p>เปิดลงทะเบียน 20 กรกฎาคม 2563 ดูรายละเอียด</p>
--	--	--	---




3) กรณีมีรายวิชาในหมวดหมู่จำนวนมาก ผู้ใช้สามารถค้นหารายวิชาที่ต้องการได้ โดยพิมพ์ที่ช่องค้นหาแล้ว Enter ระบบแสดงรายวิชาตามหมวดหมู่และคำที่ใช้ค้นหา

รายวิชา

ค้นหา

หมวดหมู่

- การศึกษา
- วิทยาศาสตร์ ธรรมชาติและประวัติศาสตร์ และสถิติ
- นิรุกติศาสตร์
- นิรุกติศาสตร์
- ธุรกิจ การบริหาร และกฎหมาย
- ศิลปะ และมนุษยศาสตร์
- โปรแกรมทั่วไป และคุณวุฒิ
- สุขภาพและสวัสดิการ
- บริการ
- เทคโนโลยีสารสนเทศ และการสื่อสาร

 <p>พื้นฐานไวยากรณ์ภาษาอังกฤษ</p> <p>สำนักงานคณะกรรมการดิจิทัลเพื่อเศรษฐกิจและสังคม</p> <p>เปิดลงทะเบียน 20 กรกฎาคม 2563 ดูรายละเอียด</p>	 <p>ภาษาไทย ศึกษาวรรณคดี</p> <p>(Introduction to...)</p> <p>มหาวิทยาลัยราชภัฏเชียงราย</p> <p>เปิดลงทะเบียน 12 มกราคม 2563 ดูรายละเอียด</p>	 <p>ภาษาอังกฤษเพื่อการสื่อสาร</p> <p>(English for...)</p> <p>มหาวิทยาลัยเชียงใหม่</p> <p>เปิดลงทะเบียน 30 ธันวาคม 2563 ดูรายละเอียด</p>
--	--	--

สาขาวิชาพัฒนศาสตร์

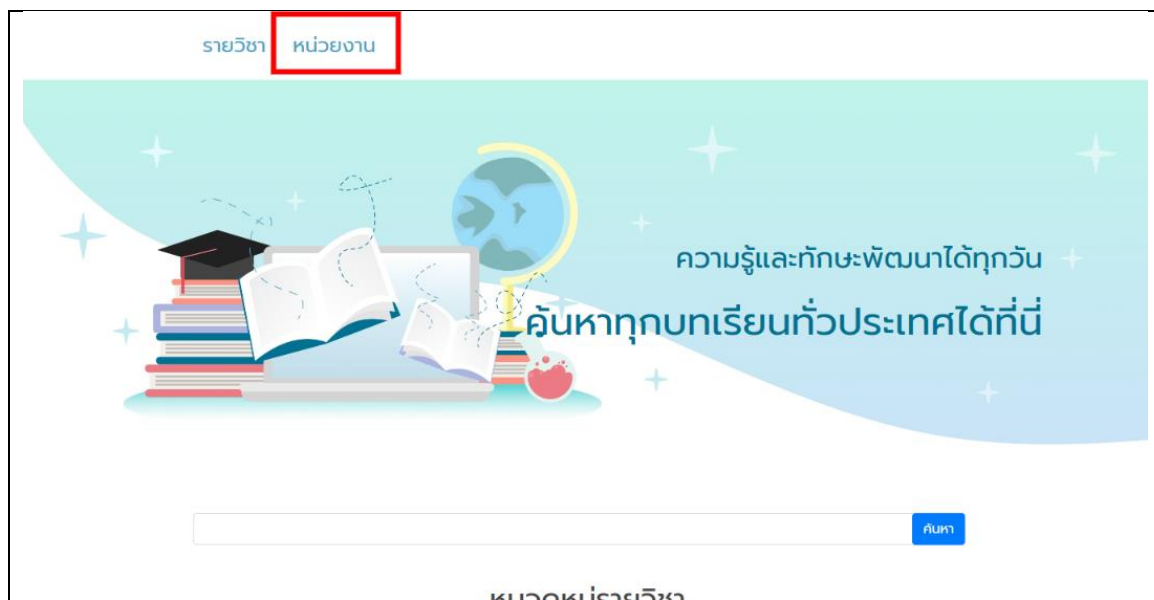
สตรีศาสตร์อังกฤษ

4) ผู้ใช้สามารถคลิก โดยคลิกที่การ์ดรายวิชา เพื่อดูรายละเอียดรายวิชาที่สนใจได้

3. การค้นหารายวิชาตามหน่วยงานในเครือข่าย

ผู้เรียนสามารถดูรายชื่อหน่วยงานที่เข้าร่วมเครือข่ายและสามารถเข้าสู่ระบบการเรียนการสอนของแต่ละหน่วยงานได้ โดยมีขั้นตอนดังนี้

- 1) ไปยังระบบ Directory ระบบจะแสดงหน้าหลัก ผู้ใช้คลิกเมนู 'หน่วยงาน' ที่เมนูบาร์ด้านบน



- 2) ระบบแสดงรายการชื่อหน่วยงานในเครือข่าย ผู้ใช้เลือกหน่วยงานที่สนใจ



- 3) ระบบแสดงรายการรายวิชาของหน่วยงาน ผู้ใช้สามารถเรียกดูรายละเอียดรายวิชาได้โดยคลิกที่การ์ดรายวิชา ในกรณีมีรายวิชาจำนวนมากผู้ใช้สามารถค้นหารายวิชาที่ต้องการได้โดยพิมพ์ที่ช่องค้นหา





มหาวิทยาลัยเทคโนโลยีสุรนารี

เป็นกลุ่มของสาขาวิชาที่เกี่ยวกับการศึกษาสถานะแห่งมนุษย์โดยส่วนใหญ่ใช้กรรมวิธีเชิงวิเคราะห์, วิจารณ์ญาณ หรือการคาดการณ์ซึ่งแตกต่างจากการเข้าสู่ปัญหาด้วยกรรมวิธีเชิงประจักษ์ด้วยธรรมชาติ, สังคมศาสตร์ โดยธรรมเนียมทั่วไปมนุษยศาสตร์รวมถึงสาขาวิชาภาษาศาสตร์ โบราณและภาษาศาสตร์สมัยใหม่, วรรณคดี

จำนวนรายวิชาทั้งหมด 3 รายวิชา

🔍

 <p>English Start Up สตา...</p> <p>มหาวิทยาลัยเทคโนโลยีสุรนารี</p>	 <p>ภาษาอังกฤษเพื่อการสื่อสาร...</p> <p>มหาวิทยาลัยเทคโนโลยีสุรนารี</p>	 <p>การออกเสียงภาษาอังกฤษ...</p> <p>มหาวิทยาลัยเทคโนโลยีสุรนารี</p>												
<table border="1" style="width: 100%; border-collapse: collapse;"> <tr> <td style="font-size: 0.8em;">เปิดลงทะเบียน</td> <td style="font-size: 0.8em;">ดูรายละเอียด</td> </tr> <tr> <td style="font-size: 0.8em;">8 มกราคม 63</td> <td style="font-size: 0.8em;"></td> </tr> </table>	เปิดลงทะเบียน	ดูรายละเอียด	8 มกราคม 63		<table border="1" style="width: 100%; border-collapse: collapse;"> <tr> <td style="font-size: 0.8em;">เปิดลงทะเบียน</td> <td style="font-size: 0.8em;">ดูรายละเอียด</td> </tr> <tr> <td style="font-size: 0.8em;">8 มกราคม 63</td> <td style="font-size: 0.8em;"></td> </tr> </table>	เปิดลงทะเบียน	ดูรายละเอียด	8 มกราคม 63		<table border="1" style="width: 100%; border-collapse: collapse;"> <tr> <td style="font-size: 0.8em;">เปิดลงทะเบียน</td> <td style="font-size: 0.8em;">ดูรายละเอียด</td> </tr> <tr> <td style="font-size: 0.8em;">8 มกราคม 63</td> <td style="font-size: 0.8em;"></td> </tr> </table>	เปิดลงทะเบียน	ดูรายละเอียด	8 มกราคม 63	
เปิดลงทะเบียน	ดูรายละเอียด													
8 มกราคม 63														
เปิดลงทะเบียน	ดูรายละเอียด													
8 มกราคม 63														
เปิดลงทะเบียน	ดูรายละเอียด													
8 มกราคม 63														